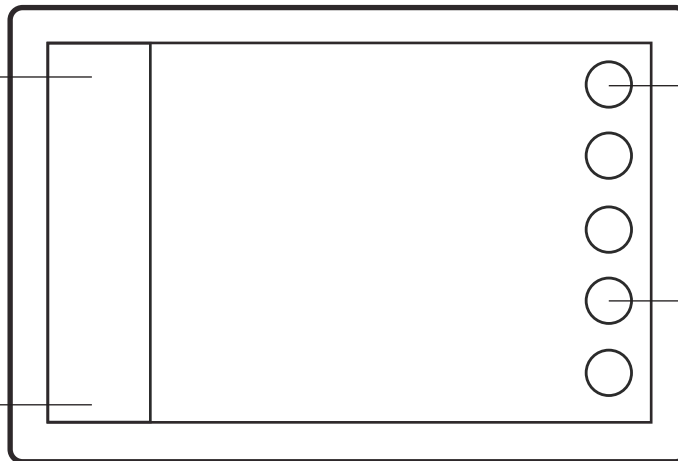


Sidebar contains important boating information, e.g. rpm/speed. If the boat has a sonar attached, top part of the sidebar displays sonar data.

Sivupalkista löydät tärkeää tietoa veneen toiminnasta. Jos veneessä on kaiku, löytyvät syvyyssiedot palkin yläosasta.

Switch **modes** and access their functions by using mode controls in sidebar's lower part. Functions are the same as on Q Remote.

Q kaukosäätimestä tutut **tilat** ja toiminnot löytyvät sivupalkin alaosasta.



Orange key for the **main menu** can be found in the top right corner. Apps, help and settings can be accessed here.

Päävalikon oranssi näppäin on aina oikeassa ylä laidassa. Ohjeet, sovellukset ja asetukset löytyvät tämän näppäimen takaa.


Other buttons are **function keys** that are application dependent.

Muut **näppäimet** on varattu erilaisille, sovelluskohtaisille toiminnoille.

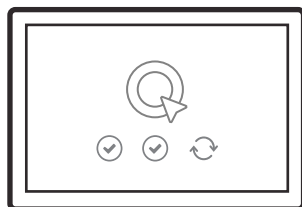
Quick Start / Pikaohjeet

Find more information on www.theQexperience.com or by following **The Q Experience** on YouTube. Lisää tietoa löydät osoitteesta www.theQexperience.com ja **The Q Experience:n** Youtube-kanavalta.

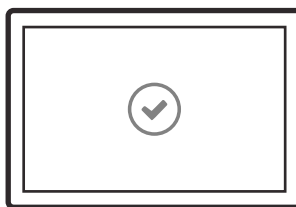
- 1 Q Panel starts up as you turn the ignition key.
Q Paneeli käynnistyy kun käännät virta-avainta.



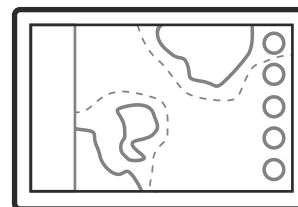
- 2 First the system runs a quick check-up.
Laitte tarkistaa järjestelmän toiminnot.



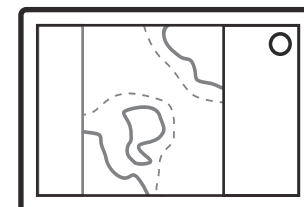
- 3 Accept disclaimer to start navigation.
Kuittaa vastuuvapauslauseke aloittaaksesi.



- 4 Navigation will start automatically.
Navigointisovellus käynnistyy automaattisesti.



- 5 Access menu for additional functions. Have fun!
Lisää toimintoja löydät valikosta. Veneilyn iloa!

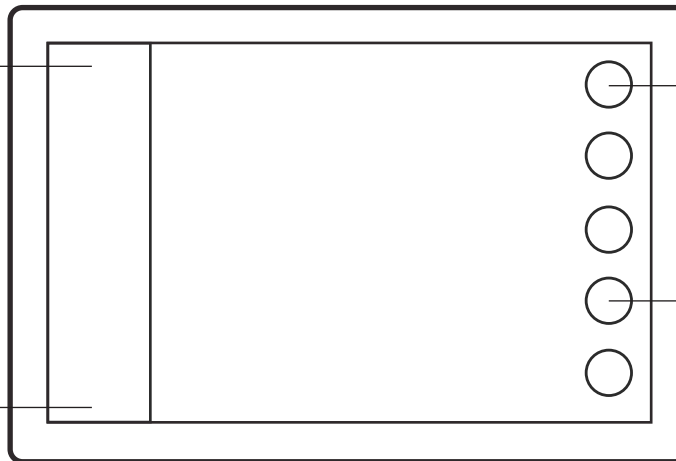


I **sidofältet** finns viktig färdinformation, t.ex. varvtal/hastighet. Om båten har ett ekkolod, står djupet längst upp i sidofältet.

Sidefeltet inneholder viktig informasjon om båten, f.eks. turtall og hastighet. Hvis det er installert et ekkolodd i båten, vises dataene fra ekkoloddet i den øvre delen av sidefeltet.

Växla **moder** och få tillgång till funktioner genom att använda modkontroller i sidofältets nedre del.

Bytt **modus** og få tilgang til funksjonene ved å bruke moduskontroller i sidefeltets nedre del.



Huvudmenyns orange symbol finns alltid i övre högra hörnet. Apper, anvisningar och inställningar finns under samma symbol.

Den oransje tasten for **hovedmenyen** er plassert øverst til venstre. Her kan du få tilgang til apper, hjelp og innstillinger.

De övriga symbolerna är reserverade för programspecifika **funktioner**.

De andre knappene er **funksjonstaster** som avhenger av bruksområdet.

Snabbguide / Hurtigstart

Mer information finns på www.theQexperience.com eller genom att följa The Q Experience på YouTube. Finne mer informasjon på www.theQexperience.com eller ved å følge The Q Experience på YouTube.

- 1 Q Panel sätts igång när motorn startas.
Q Panel starter när motoren blir startat.

- 2 Q Panel kör en snabb systemkontroll.
Q Panel kjører en rask systemsjekk.

- 3 Godkänn ansvarsfriskrivningen för att komma igång.
Godta meldingen om ansvarsfraskrivelse for å starte navigeringen.

- 4 Navigeringen startar automatiskt.
Navigeringen starter automatisk.

- 5 Mer funktioner finns i meny.
Njut av färden!
Du finner flere funksjoner på menyen. Kos deg med båten!

